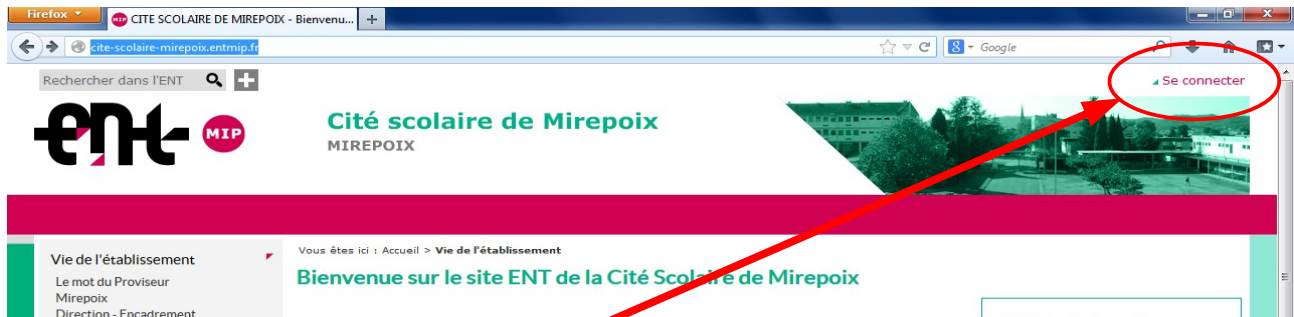


COMMENT SE CONNECTER A L'ENT ET A PRONOTE

Pour aller sur le site ENT de la cité scolaire de Mirepoix, vous tapez :


<http://cite-scolaire-mirepoix.entmip.fr/>



Cliquez sur « *Se connecter* » :

Tapez vos codes ENT (*pas les codes MAGRET*) qui sont du type :
prénom.nom
mot de passe (à changer dès la première connexion).

Si vous perdez votre mot de passe, vous écrivez à :
mirepoix.adminENT@ac-toulouse.fr



Une fois logué à l'ENT, dans le bandeau rouge vous trouvez l'icône «**PRONOTE**». Si vous désirez afficher la fenêtre PRONOTE cliquez sur cet icône.



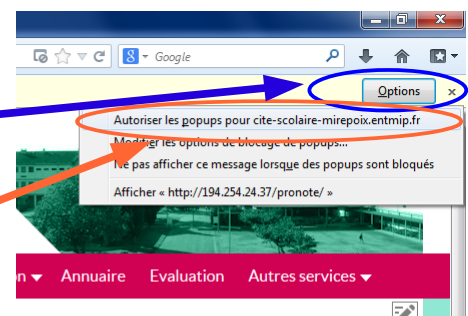
Si rien ne se produit, votre bloqueur de popup vient de bloquer la nouvelle fenêtre. Il faut l'autoriser à s'afficher.

Cliquez sur :

Options

Cliquez sur :

Autoriser les popups pour cite-scolaire-mirepoix.entmip.fr :



La fenêtre étant à présent autorisée, vous pouvez accéder sans problème à « PRONOTE »

Si cela ne fonctionne pas, vous écrivez à :

mirepoix.adminENT@ac-toulouse.fr